



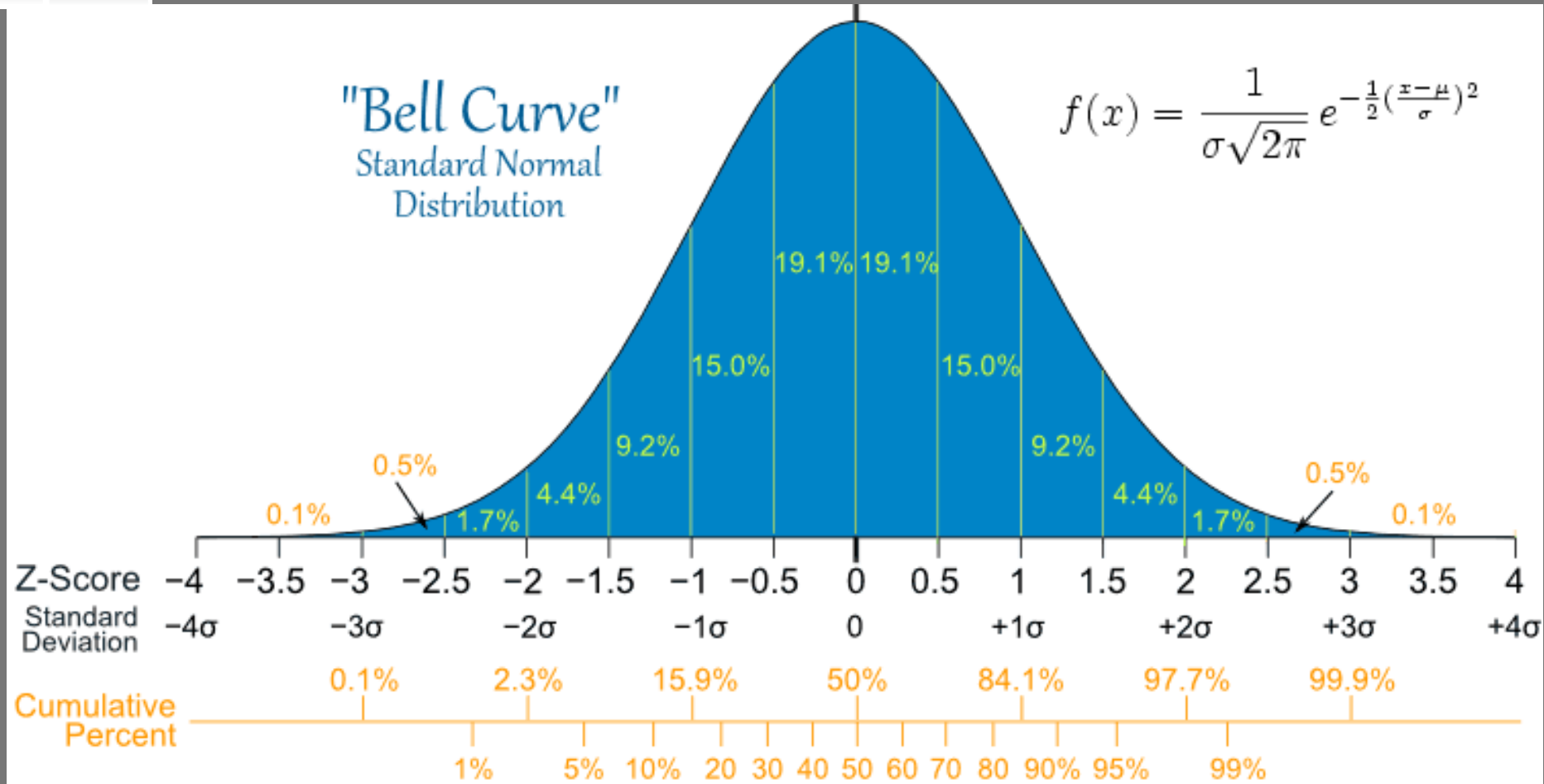
Tutorial B2: Betekenis scoringscategorieën



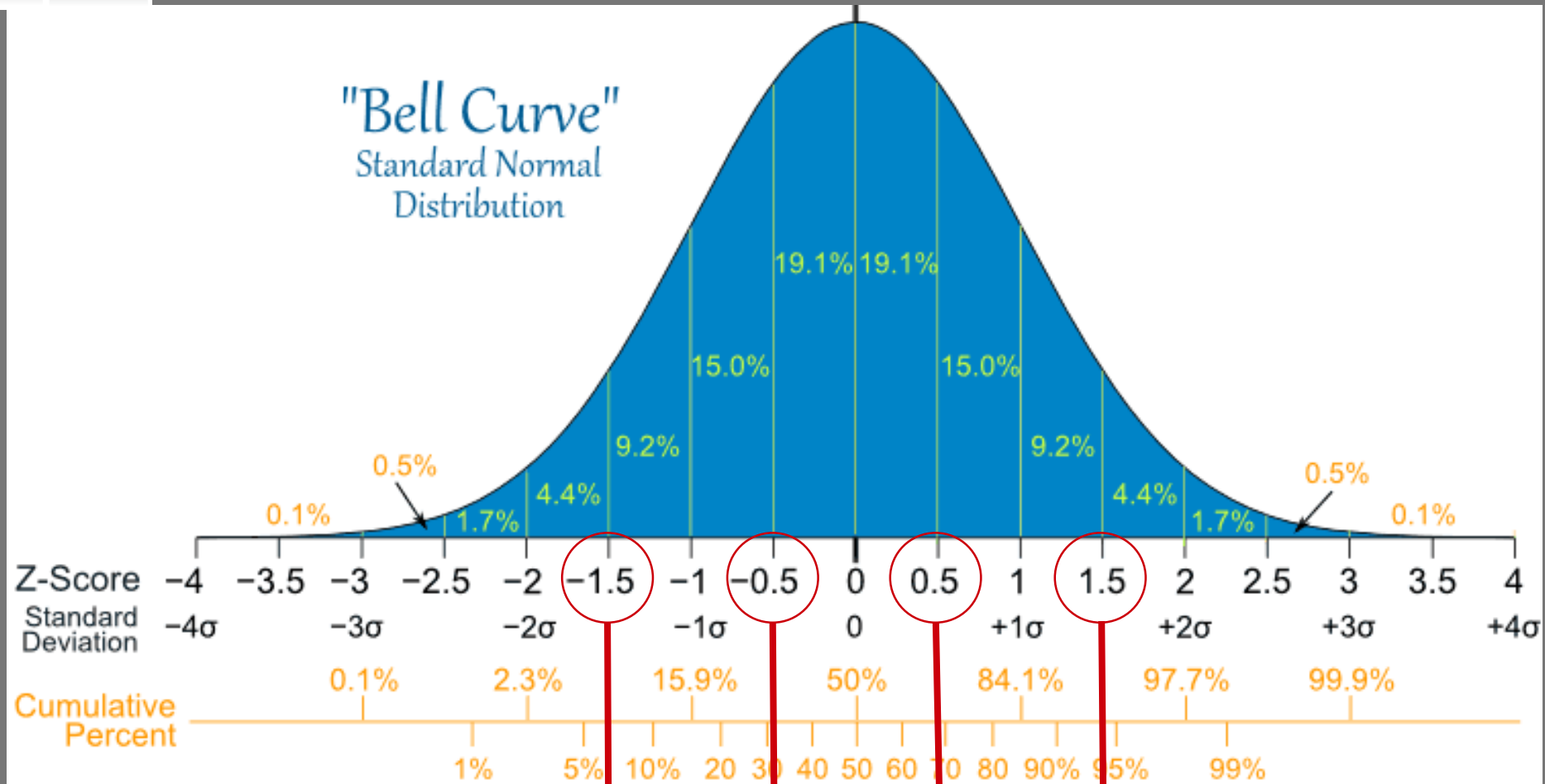
VAR-2 schalen en scoringscategorieën

	Laag	Beneden gemiddeld	Gemiddeld	Boven gemiddeld	Hoog
STEUN					
Sociale steun thuis		X			
Sociale steun werk			X		
Arbeidsatisfactie			X		
Regelmogelijkheden	X				
STRESSOREN					
Belastende thuissituatie			X		
Werkdruk				X	
PERSOONSKENMERKEN					
Vermijding				X	
Perfectionisme					X
KLACHTEN					
Stress					X
Moeheid					X
Angst			X		
Depressie		X			
BEPERKINGEN					
Klachteninterferentie				X	

Scoringscategorieën en normaalverdeling



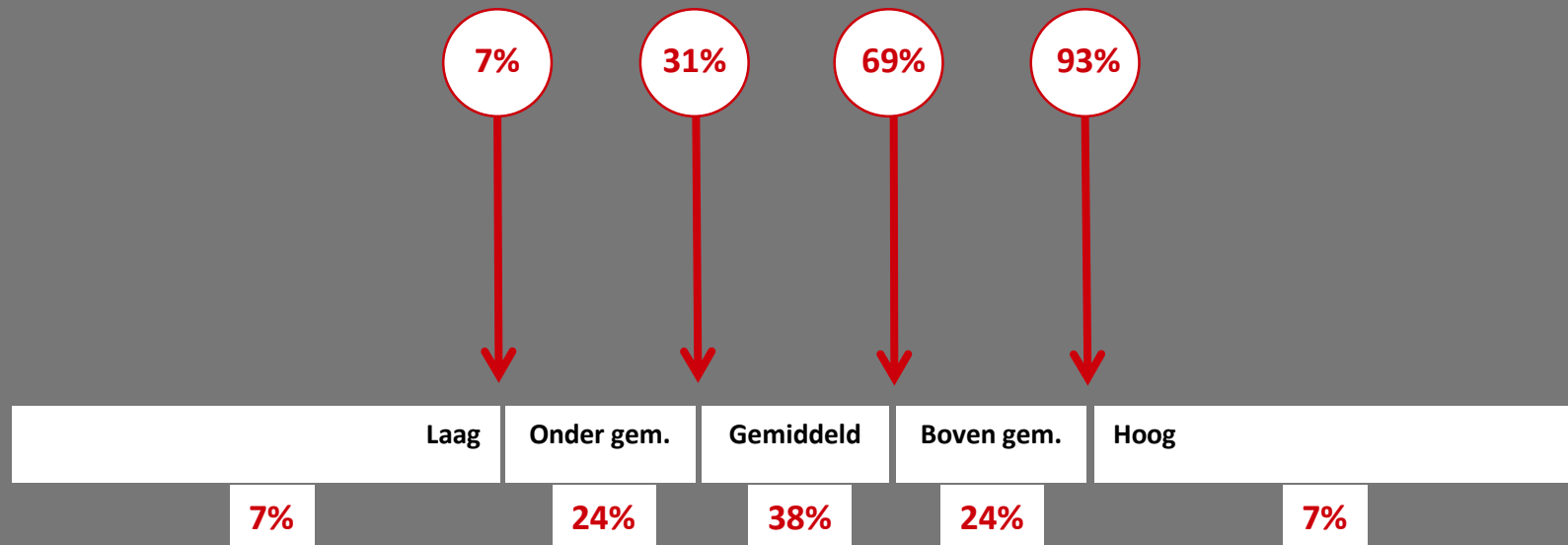
Scoringscategorieën en normaalverdeling



Laag	Onder gem.	Gemiddeld	Boven gem.	Hoog
7%	24%	38%	24%	7%

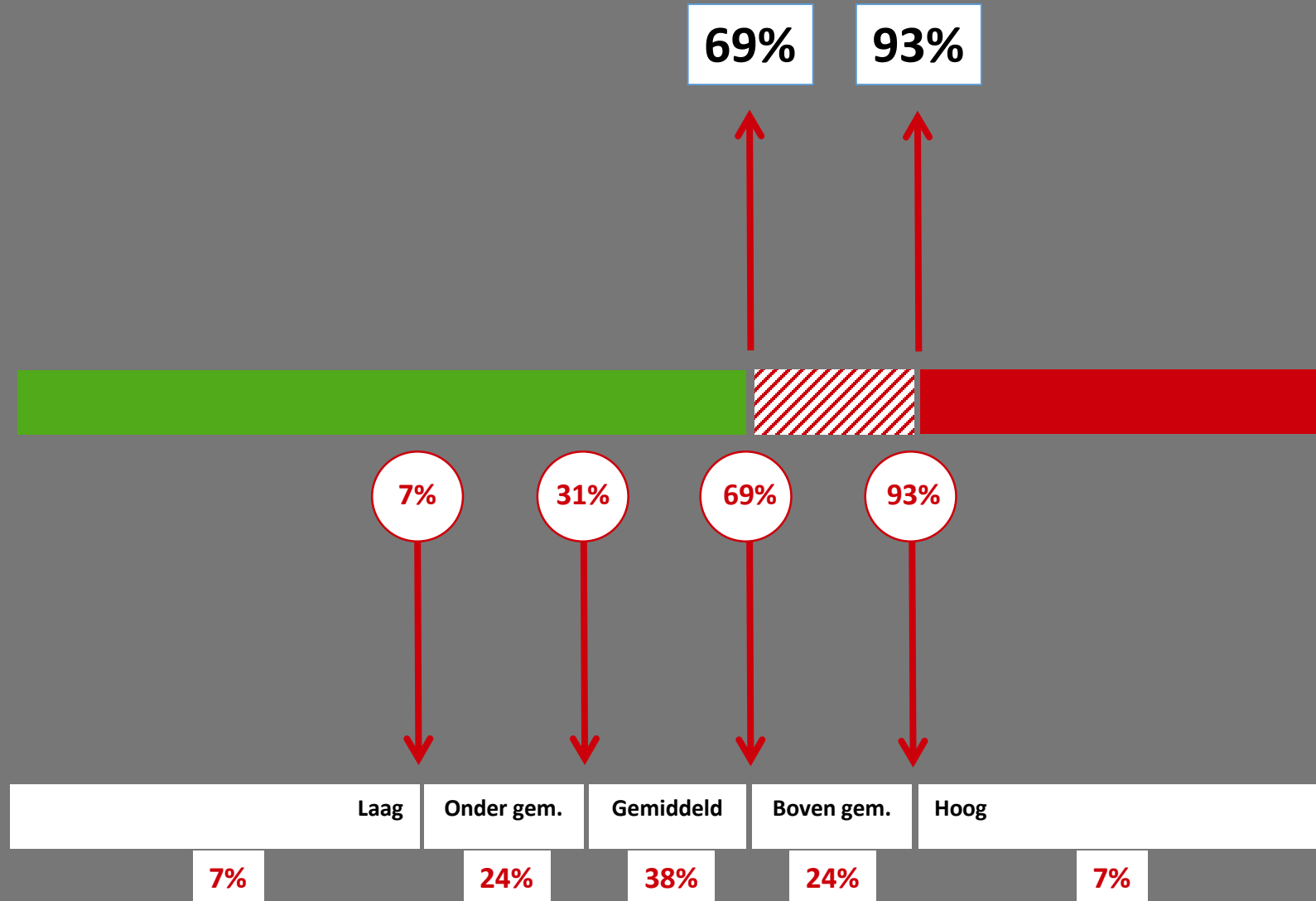


Scoringscategorieën en normaalverdeling



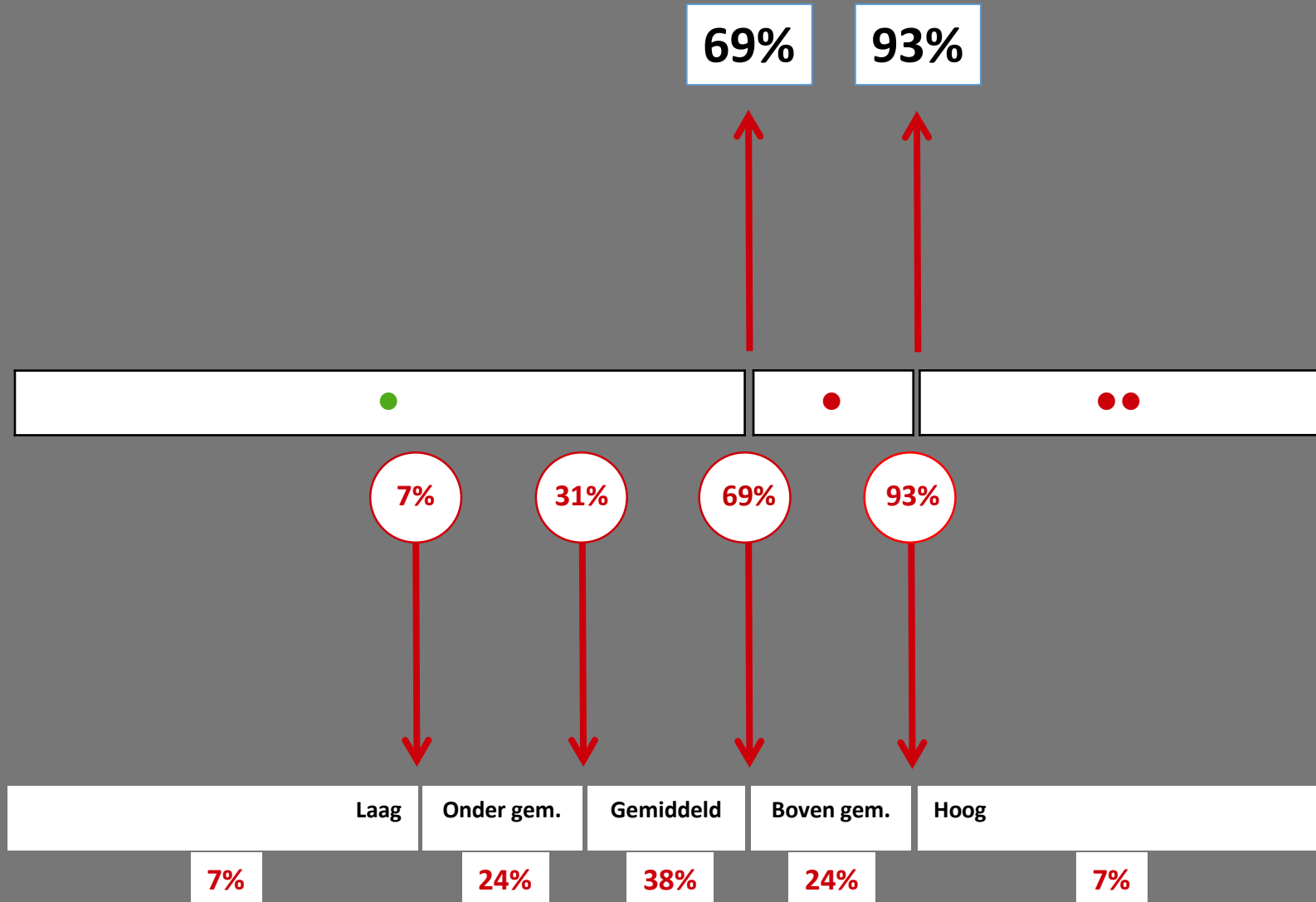


Scoringscategorieën en normaalverdeling





Scoringscategorieën en normaalverdeling





Betekenis scoringscategorieën van de domeinen KLACHTEN EN BEPERKINGEN

Categorie	Percentage in categorie	Kleur	Betekenis (kort)	Betekenis
Laag Beneden gemiddeld Gemiddeld	69% (samen)	●	Normaal	<ul style="list-style-type: none">- Geen of weinig klachten of beperkingen- Niks aan de hand
Boven gemiddeld	24%	●	Aandachtspunt	<ul style="list-style-type: none">- Tijdelijk ergens meer last van- Meer dan gemiddeld maar niet afwijkend
Hoog	7%	●●	Afwijkend	<ul style="list-style-type: none">- Klinische range- Klachten op niveau van stoornis- Significante beperkingen

VAR-2 schalen en scoringscategorieën

- ● Afwijkend (klinische range)
- Aandachtspunt
- Normaal

	Laag	Beneden gemiddeld	Gemiddeld	Boven gemiddeld	Hoog
STEUN					
Sociale steun thuis					
Sociale steun werk					
Arbeidsatisfactie					
Regelmogelijkheden					
STRESSOREN					
Belastende thuissituatie					
Werkdruk					
PERSOONSKENMERKEN					
Vermijding					
Perfectionisme					
KLACHTEN					
Stress	●	●	●	●	● ●
Moeheid	●	●	●	●	● ●
Angst	●	●	●	●	● ●
Depressie	●	●	●	●	● ●
BEPERKINGEN					
Klachteninterferentie	●	●	●	●	● ●

VAR-2 schalen en scoringscategorieën

- ● Afwijkend (klinische range)
- Aandachtspunt
- Normaal
- ● Veerkracht

	Laag	Beneden gemiddeld	Gemiddeld	Boven gemiddeld	Hoog
STEUN					
Sociale steun thuis					
Sociale steun werk					
Arbeidsatisfactie					
Regelmogelijkheden					
STRESSOREN					
Belastende thuissituatie	● ●	● ●	●	●	● ●
Werkdruk	● ●	● ●	●	●	● ●
PERSOONSKENMERKEN					
Vermijding	● ●	● ●	●	●	● ●
Perfectionisme	● ●	● ●	●	●	● ●
KLACHTEN					
Stress					
Moeheid					
Angst					
Depressie					
BEPERKINGEN					
Klachteninterferentie					



Betekenis scoringscategorieën van de domeinen STRESSOREN EN PERSOONSKENMERKEN

Categorie	Percentage in categorie	Kleur	Betekenis (kort)	Betekenis
Laag Beneden gemiddeld	31% (samen)	●●	Veerkracht	<ul style="list-style-type: none">- Mogelijkheid voor compensatie- Kan veerkracht vanuit gaan
Gemiddeld	38%	●	Normaal	<ul style="list-style-type: none">- Normaal, zoals bij de meeste mensen- Niks aan de hand
Boven gemiddeld	24%	●	Aandachtspunt	<ul style="list-style-type: none">- Meer dan gemiddeld maar niet afwijkend
Hoog	7%	●●	Afwijkend	<ul style="list-style-type: none">- Klinische range- Problematische persoonlijkheidstrekken- Significante problemen (stressoren)

	Laag	Beneden gemiddeld	Gemiddeld	Boven gemiddeld	Hoog
STEUN					
Sociale steun thuis	● ●	●	●	● ●	● ●
Sociale steun werk	● ●	●	●	● ●	● ●
Arbeidsatisfactie	● ●	●	●	● ●	● ●
Regelmogelijkheden	● ●	●	●	● ●	● ●
STRESSOREN					
Belastende thuissituatie					
Werkdruk					
PERSOONSKENMERKEN					
Vermijding					
Perfectionisme					
KLACHTEN					
Stress					
Moeheid					
Angst					
Depressie					
BEPERKINGEN					
Klachteninterferentie					

VAR-2 schalen en scoringscategorieën

● ●	Afwijkend (klinische range)
●	Aandachtspunt
●	Normaal
● ●	Veerkracht



Betekenis scoringscategorieën van de domeinen STRESSOREN EN PERSOONSKENMERKEN

Categorie	Percentage in categorie	Kleur	Betekenis (kort)	Betekenis
Laag	7%	●●	Afwijkend	<ul style="list-style-type: none">- Afwijkend- Onvoldoende steun
Beneden gemiddeld	24%	●	Aandachtspunt	<ul style="list-style-type: none">- Relatief weinig steun
Gemiddeld	38%	●	Normaal	<ul style="list-style-type: none">- Normaal- Evenveel steun zoals bij de meeste mensen
Boven gemiddeld Hoog	31% (samen)	●●	Veerkracht	<ul style="list-style-type: none">- Mogelijkheid voor compensatie- Kan veerkracht vanuit gaan

VAR-2 schalen en scoringscategorieën

	Laag	Beneden gemiddeld	Gemiddeld	Boven gemiddeld	Hoog
STEUN					
Sociale steun thuis	●●	●	●	●●	●●
Sociale steun werk	●●	●	●	●●	●●
Arbeidsatisfactie	●●	●	●	●●	●●
Regelmogelijkheden	●●	●	●	●●	●●
STRESSOREN					
Belastende thuissituatie	●●	●●	●	●	●●
Werkdruk	●●	●●	●	●	●●
PERSOONSKENMERKEN					
Vermijding	●●	●●	●	●	●●
Perfectionisme	●●	●●	●	●	●●
KLACHTEN					
Stress	●	●	●	●	●●
Moeheid	●	●	●	●	●●
Angst	●	●	●	●	●●
Depressie	●	●	●	●	●●
BEPERKINGEN					
Klachteninterferentie	●	●	●	●	●●

- Afwijkend (klinische range)
- Aandachtspunt
- Normaal
- Veerkracht



**Bedankt voor uw aandacht, en ...
veel succes met de toepassing!**